
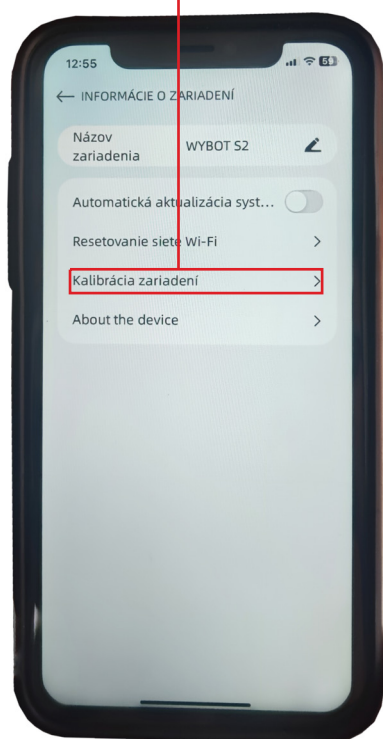


Kalibrácia Gyroskopu WYBOT

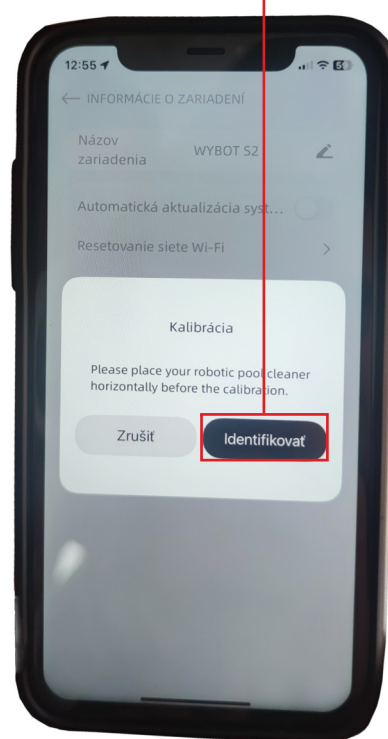
V ľavom hornom rohu pri názve vysávača potlačte symbol  pre zobrazenie informácií o zariadení.



V informáciách o zariadení si z ponuky vyberte voľbu **Kalibrácia zariadení**



Pred spustením kalibrácie položte vysávač do vodorovnej polohy
Potom spustíte kalibráciu s tlačítkom **Identifikovať**



Po úspešnej kalibrácii sa vám objaví nápis **Calibrating Successful!**

